




## Plan wydatków na zakupy inwestycyjne realizowane w 2018 roku.

Lp.	Dział	Rozdział	Nazwa zadania inwestycyjnego	Łączne koszty finansowe	Planowane wydatki				Jednostka organizacyjna realizująca program lub koordynująca wykonanie programu
					Rok budżetowy 2018	Z tego źródła finansowania			
						Dochody własne jst	Dotacje	Inne źródła	
1	750	75020	Zakup sprzętu komputerowego i licencji	30.000,-	30.000,-	30.000,			Starostwo Powiatowe w Środzie Śląskiej
2	900	90095	Zakup sprzętu do pielęgnacji zieleni	180.000,-	180.000,-	180.000,-			Starostwo Powiatowe w Środzie Śląskiej
			<b>RAZEM</b>	<b>210.000,-</b>	<b>210.000,-</b>	<b>210.000,-</b>			

  
**STAROSTA**  
 Sebastian Burdzy

## Dochody i wydatki związane z realizacją zadań z zakresu administracji rządowej i innych zadań zleconych odrębnymi ustawami w 2018 r.

Dział	Rozdział	§*	Dotacje ogółem	Wydatki ogółem (6+10)	Z tego:				
					Wydatki bieżące	W tym:			Wydatki majątkowe
						wynagrodzenia	Pochodne od wynagrodzeń	Świadczenia na rzecz osób fizycznych	
1	2	3	4	5	6	7	8	9	10
010	01095	2110	19.634,-	19.634,-	19.634,-	17.000,-	2.634,-		
700	70005	2110	189.605,-	189.605,-	189.605,-	66.461,-	11.585,-		
710	71012	2110	190.487,-	190.487,-	190.487,-	80.784,-	13.369,-		
	71015	2110	342.101,-	342.101,-	342.101,-	236.670,-	48.500,-		
	75045	2110	23.000,-	23.000,-	23.000,-	12.000,-	1.100,-		
752	75212	2120	2.800,-	2.800,-	2.800,-				
754	75411	2110	3.522.320,-	3.522.320,-	3.522.320,-	3.059.580,-	5.828,-	167.014,-	
	75414	2110	3.000,-	3.000,-	3.000,-				
	75495	2110	8.330,-	8.330,-	8.330,-	6.000,-	993,-		
755	75515	2110	125.208,-	125.208,-	125.208,-				
851	85156	2110	822.000,-	822.000,-	822.000,-				
852	85203	2110	1.224.888,-	1.224.888,-	1.224.888,-	755.431,-	139.774,-		
853	85321	2110	142.480,-	142.480,-	142.480,-	92.652,-	18.225,-		
855	85508	2160	538.000,-	538.000,-	538.000,-	4.451,-	876,-	532.673,-	
<b>RAZEM</b>			<b>7.153.853,-</b>	<b>7.153.853,-</b>	<b>7.153.853,-</b>	<b>4.331.029,-</b>	<b>242.884,-</b>	<b>699.687,-</b>	


STAROSTA

Sebastian Burdzy

## Dochody i wydatki związane z realizacją zadań wykonywanych na podstawie porozumień (umów) między jednostkami samorządu terytorialnego w 2018 r.

w złotych

Dział	Rozdział	§	Dotacje ogółem	Wydatki ogółem (6+10)	Z tego:				
					Wydatki bieżące	W tym:			Wydatki majątkowe
						wynagrodzenia	Pochodne od wynagrodzeń	Świadczenia społeczne	
1	2	3	4	5	6	7	8	9	10
010	01042	2710	100.000,-	100.000,-	100.000,-				
600	60014	6300	1.567.486,-	1.567.486,-					1.567.486,-
600		6259	431.390,-	431.390,-					431.390,-
630	63003	6259	152.167,-	152.167,-					152.167,-
855	85508	2320	292.639,-	292.639,-	292.639,-			292.639,-	
801	80147	2330	96.486,-	96.486,-	96.486,-	64.781,-	12.750,-		
<b>RAZEM</b>			<b>2.640.168,-</b>	<b>2.640.168,-</b>	<b>489.125,-</b>	<b>64.781,-</b>	<b>12.750,-</b>	<b>292.639,-</b>	<b>2.151.043,-</b>

  
**STAROSTA**  
 Sebastian Burdzy

